

## PER APPROFONDIRE...

# QUALCHE RUDIMENTO DI EDUCAZIONE STRADALE

## NORME DI SICUREZZA PER I PEDONI

Quando ciascuno di voi circola per strada, a piedi o in bicicletta, è necessario che segua delle norme di comportamento per evitare che possa capitare qualche incidente. Nella tabella sono elencate le norme che i pedoni dovrebbero rispettare: scrivi tu, nella colonna di destra, perché è bene seguire tali norme.

Norme	Perché?
Non giocare, né pattinare, né sostare sulla carreggiata	
Camminare sempre sul marciapiede	
Se il marciapiede non c'è, camminare sul lato sinistro della strada	Perché in questo modo si possono vedere i veicoli che provengono di fronte e si è in grado di reagire ad un eventuale pericolo.
Non attraversare la strada all'improvviso	
Attraversare la strada in senso perpendicolare e non obliquo	Perché così il tragitto è più breve e si vedono meglio i veicoli in arrivo
Non attraversare la strada davanti all'autobus o al tram in sosta	
Non attraversare i binari quando le sbarre del passaggio a livello sono abbassate	
Se si deve camminare di notte lungo il bordo di una strada, non bisogna indossare abiti scuri	
Di notte non bisogna attraversare la strada in punti poco illuminati	
Non attraversare la strada dopo una curva	

## MINILAB

### SCRIVERE NORME DI SICUREZZA

Ora prepara tu una tabella con l'elenco delle norme di sicurezza che dovrebbero essere rispettate da chi circola in bicicletta (pensa agli incidenti che capitano più frequentemente, soprattutto ai ragazzi della tua età, e alle cause che li provocano), poi, confronta il tuo lavoro con quello dei compagni.


## LA SEGNALETICA STRADALE


Oltre alle regole scritte, le norme stradali vengono comunicate attraverso un linguaggio visivo non verbale che sicuramente è di più immediata comprensione, purché ciascuno ne conosca il codice.


**METTETEVI ALLA PROVA...**

**Controllate il vostro livello di conoscenza.**

Nel codice stradale, anche la forma dei cartelli ha un significato preciso, quale?

La forma  indica .....

La forma  indica .....

La forma  .....

**A scuola a piedi o in bicicletta?**

In ogni caso, è opportuno conoscere le norme principali per essere un perfetto pedone e/o un perfetto ciclista!

Sei in grado di riconoscere le norme comunicate dai cartelli sotto riportati? Prova!



1.....



2.....



3.....



4.....



5.....



6.....



7.....



8.....



9.....



10.....



11.....



12.....




13.....



14.....


QUESTIONARIO “Pedone-ciclista perfetto”

1.  Uscendo da scuola devi attraversare una strada. Come studente hai la precedenza?


- A** Solo se sono un alunno della scuola primaria.
- B** Ho la precedenza solo sulle strisce o col semaforo verde.
- C** Ho la precedenza se sono accompagnato da un adulto.
- D** Tutti gli studenti hanno sempre la precedenza sulle auto.

2.  Cammini su una strada, senza marciapiede. Su quale lato ti conviene camminare?

- A** Nessuno, è troppo pericoloso camminare su quella strada.
- B** Cammino a destra, nello stesso senso delle auto.
- C** Cammino a sinistra, nel senso opposto delle auto.
- D** Cammino sul bordo della strada; il senso non conta.

3.  Devi attraversare una strada senza semafori o strisce pedonali in vista. Cosa fai?

- A** Guardo a sinistra e, se non c'è nessuno, attraverso.
- B** Non guardo fin quando non trovo le strisce pedonali.
- C** Guardo a destra e, se non vi sono auto, attraverso in fretta.
- D** Guardo a sinistra, poi a destra, quindi a sinistra e, a metà, ancora a destra.

4.  Mentre attraversi la carreggiata il semaforo diventa giallo. Che fai?


- A** Mi affretto a raggiungere il marciapiede più vicino.
- B** Mi fermo al centro della carreggiata e aspetto il verde.
- C** Ritorno indietro e aspetto nuovamente il verde.
- D** Vedo cosa fanno gli altri pedoni e faccio come loro.

5.  Sei in ritardo. Scendi dall'autobus e devi subito attraversare la strada. Cosa fai?


- A** Passo davanti all'autobus, così l'autista mi vede e aspetta.
- B** Attraverso di corsa dietro all'autobus.
- C** Aspetto che l'autobus riparta, e poi attraverso la strada.
- D** Attraverso davanti all'autobus, che mi ripara dalle auto.

6.  Le sbarre sono abbassate, ma il treno non si vede e non si sente. Cosa fai?

- A** Supero in fretta sbarre e binario, poiché il treno non arriva.
- B** Mi fermo davanti alle sbarre e aspetto che il treno passi.
- C** Supero le sbarre, ma solo per vedere se il treno arriva.
- D** Mi comporto come le altre persone.

7.  Sei vicino all'incrocio e devi svoltare a destra. Quali sono le manovre più corrette che fai?

- A** Mi sposto leggermente a sinistra e svolto.
- B** Sporgo il braccio destro e svolto a destra.
- C** Rallento e svolto a destra.
- D** Sporgo il braccio destro, mi tengo a destra e svolto.

8.  In questo incrocio non vi sono cartelli stradali. Quali veicoli hanno diritto di precedenza?

- A** Solo il veicolo A.
- B** Solo il veicolo B.
- C** Solo il veicolo C.
- D** Passa prima il veicolo C, poi il veicolo B.

9.  Sei a un incrocio mentre alla tua sinistra sopraggiunge un tram. Cosa fai?

- A** Mi fermo per prudenza, anche se ho la precedenza.
- B** Rallento, suono il campanello e, se posso, passo.
- C** Mi fermo: chi proviene da sinistra ha la precedenza.
- D** Mi fermo perché il tram ha sempre la precedenza.

10.  In questo incrocio vi è un cartello di precedenza. Quale veicolo deve passare per ultimo?

- A** Il tram A.
- B** La bici B.
- C** La bici C.
- D** La moto D.

Rielaborato da *Motoperpetuo* ed. FIAT per la scuola

Punteggio: “Perfetto” ..... “Idoneo” ..... “Da rivedere” .....

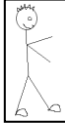
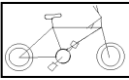
Dopo aver svolto gli esercizi, controlla quanti errori hai commesso.

- Se hai fatto fino a tre errori ti puoi considerare un pedone-ciclista perfetto.
- Se hai fatto da quattro a sei errori sarai, comunque, un pedone-ciclista idoneo.
- Se hai fatto più di sei errori, forse è meglio che tu riveda la tua preparazione, potresti correre qualche rischio muovendoti sulla strada.

Soluzioni:

1. B - 2. C - 3. B - 4. A - 5. C - 6. B - 7. D - 8. C - 9. D - 10. C

Tu e i tuoi compagni potreste riportare i dati su un patentino che attesterà il vostro livello. Fotocopiate il modello riportato sotto e incollatelo su un leggero cartoncino.

Nome ..... Cognome ..... Scuola ..... Classe ..... Data .....		Pedone / Ciclista    “ Perfetto” Punti .....
Firma del Professore		Pedone / Ciclista    “ Idoneo” Punti .....
	.....	Pedone / Ciclista    “ Da rivedere” Punti .....

<p style="text-align: center;"><b>Patentino</b> <b>Pedone / Ciclista</b></p>
--

